

PROGRAMME DE RECHERCHE SUR LES VOYAGEURS À L'ÉCHELLE MONDIALE DE 2023

RAPPORT SUR LES FAITS SAILLANTS
POUR LE CANADA



Canada



St. John's

Terre-Neuve-et-Labrador



TABLE DES MATIÈRES

03

Vue d'ensemble de l'enquête : marché du Canada

19

Voyageurs à l'intérieur de la province

04

Principales constatations

25

Intentions de voyage

05

Taille du marché

34

Activités touristiques autochtones

08

Comportements de voyage

36

Voyage récent

13

Voyageurs hors province

VUE D'ENSEMBLE DE L'ENQUÊTE : MARCHÉ DU CANADA

Population cible

L'étude sur le Canada est menée auprès de la population générale (sauf les résidents des territoires du Nord). Les répondants sont répartis en deux groupes, selon leurs comportements de voyage :

- **Voyageurs nationaux hors province** : Résidents canadiens âgés de 18 ans ou plus qui, au cours des trois années précédentes, ont effectué un voyage d'agrément à l'extérieur de leur province d'au moins deux nuits, dont au moins une nuitée dans un établissement d'hébergement payant, ou qui projettent d'en faire un au cours de la prochaine année. Ces répondants ont évalué des destinations à l'extérieur de leur province.
- **Voyageurs à l'intérieur de la province** : Résidents canadiens âgés de 18 ans et plus qui ont évalué des destinations à l'intérieur de leur province de résidence.

Calendrier de l'étude sur le terrain

12 décembre 2023 au 8 janvier 2024

Remarque

En 2023, Destination Canada (DC) a changé de prestataire de recherche au profit de YouGov Canada, passant de la Veille touristique mondiale (VTM) au nouveau Programme de recherche sur les voyageurs à l'échelle mondiale (PRVEM). Par conséquent, aucune tendance n'est disponible pour le marché du Canada.

En raison de la méthode d'échantillonnage utilisée pour cette étude (les quotas pour les voyageurs hors province remplis en premier et tous les autres classés dans la catégorie des voyageurs à l'intérieur de la province), l'analyse comparative entre les deux groupes n'est pas incluse. En outre, certaines questions n'ont été posées qu'à l'un des deux sous-groupes.

Principales constatations



Le potentiel immédiat pour les voyages hors province au Canada au cours des deux prochaines années est de 15,9 millions de personnes.



Les voyageurs hors province et à l'intérieur de la province sont tous les deux plus susceptibles d'envisager de voyager pendant l'été. De plus, la saison d'automne est aussi populaire auprès des voyageurs hors province.



Les voyageurs canadiens s'intéressent aux attractions naturelles et aux expériences locales uniques.



Au cours des trois dernières années, les voyageurs à l'intérieur du Canada étaient plus susceptibles de voyager avec leur partenaire. Les voyageurs hors province étaient plus susceptibles de voyager avec des amis, tandis que les voyageurs à l'intérieur de la province étaient plus susceptibles de voyager en solitaire.



Les voyageurs canadiens montrent beaucoup d'intérêt pour la culture autochtone, notamment pour les spécialités, les boissons, les sites culturels et les boutiques ou expositions d'artisanat.



CANADIAN TOURISM DATA
collective



DESTINATION
CANADA

TAILLE DU MARCHÉ



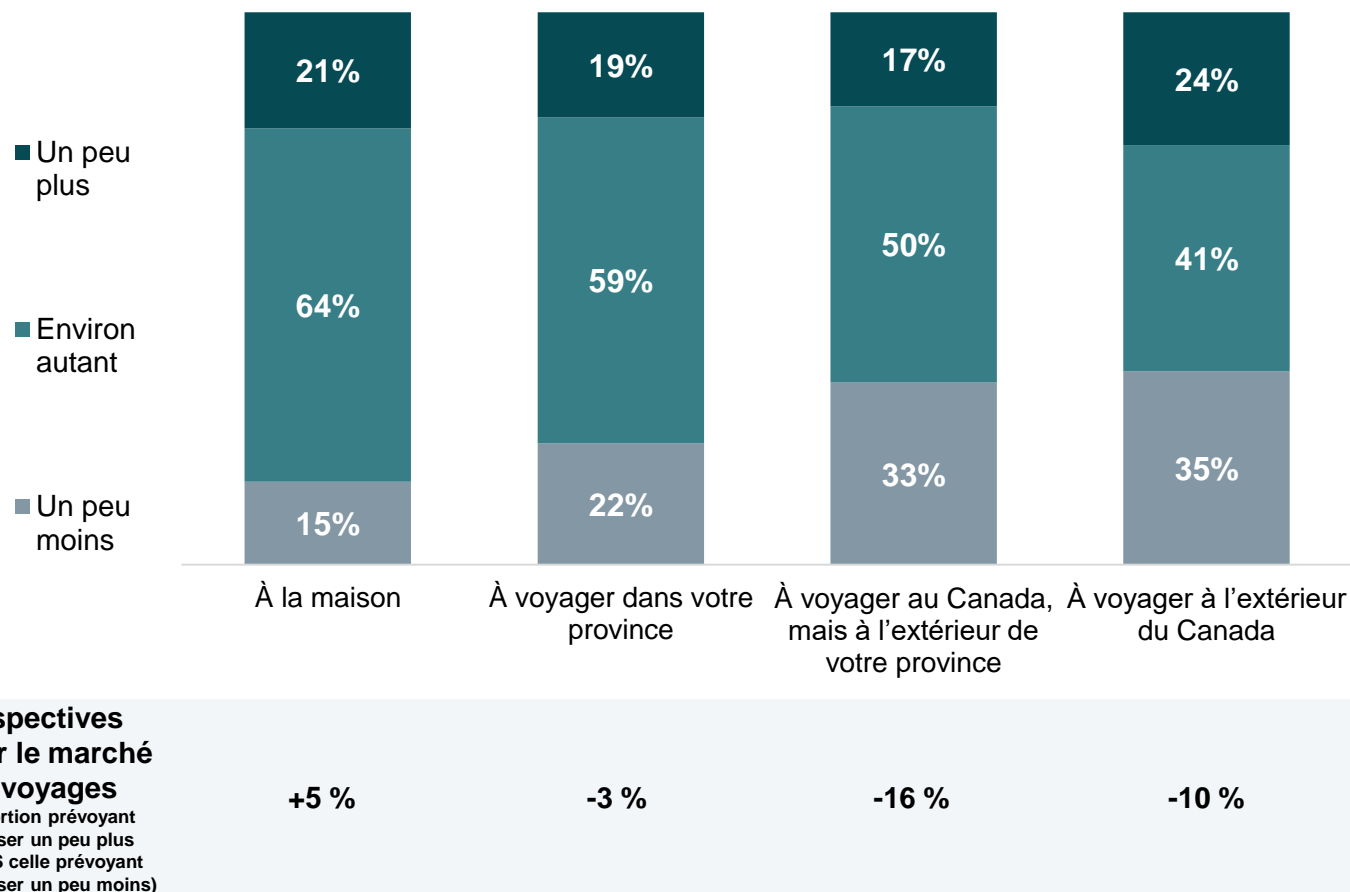
Kyle
Saskatchewan

PRVEM pour le Canada – décembre 2023



PERSPECTIVES DE VOYAGES DE VACANCES (12 PROCHAINS MOIS)

Près de deux voyageurs canadiens sur dix, soit un peu plus que l'année dernière, prévoient de voyager dans le pays, que ce soit à l'intérieur ou en dehors de leur province.



Base : Résidents canadiens de 18 ans ou plus (n=9 250).
Comment envisagez-vous de passer vos vacances au cours des 12 prochains mois comparativement aux 12 derniers mois? Passerez-vous vos vacances...?

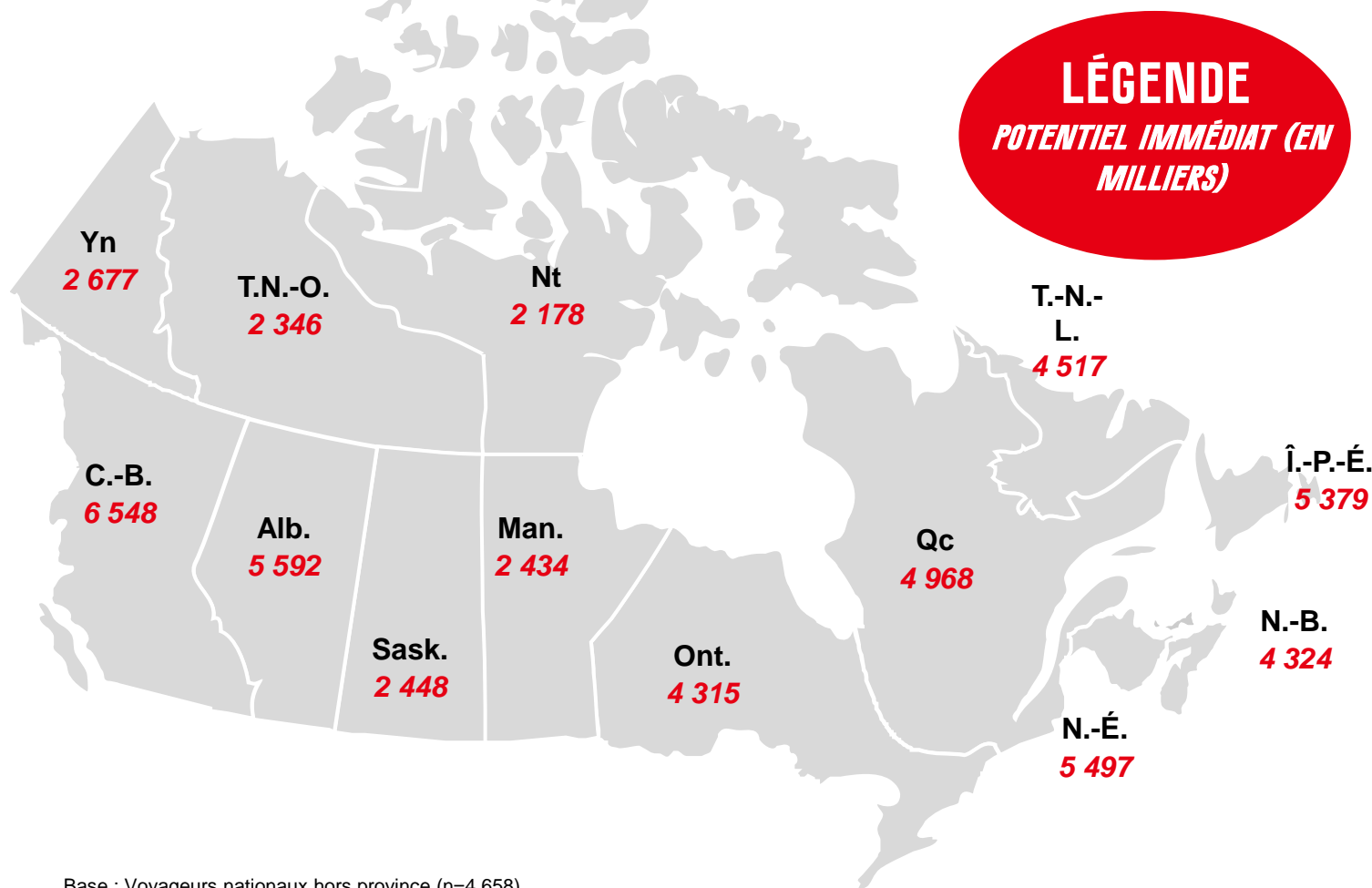
TAILLE DU MARCHÉ POTENTIEL RELATIF AUX VOYAGES HORS PROVINCE

Ensemble des voyageurs hors province

CANADIAN TOURISM DATA
collective

DESTINATION CANADA

POTENTIEL IMMÉDIAT POUR LE CANADA AU COURS DE LA PROCHAINE ANNÉE : **15 994 500**



La Colombie-Britannique est la province ayant le plus grand potentiel d'attirer des voyageurs hors province, suivie de l'Alberta, de la Nouvelle-Écosse, de l'Île-du-Prince-Édouard et du Québec.

Base : Voyageurs nationaux hors province (n=4 658).

Vous l'avez peut-être déjà indiqué, mais envisageriez-vous de visiter les destinations suivantes au cours de la prochaine année?

Répondez selon une échelle à cinq niveaux : le niveau 1 correspond à « Je ne l'envisage absolument pas » et le niveau 5 correspond à « Je l'envisage sérieusement ».

7



Île Grand Manan
Nouveau-Brunswick

PRVEM pour le Canada –
décembre 2023





CANADIAN TOURISM DATA
collective



DESTINATION
CANADA

COMPORTEMENTS DE VOYAGE



Whitehorse
Yukon



PRVEM pour le Canada – décembre 2023



ACTIVITÉS D'INTÉRÊT EN GÉNÉRAL – 10 PRINCIPALES RÉPONSES

58 %

Promenades dans la nature

46 %

Parcs naturels

57 %

Attractions naturelles

46 %

Plages en bord de lac

56 %

Essai de spécialités et de boissons du coin

44 %

Observation de la faune et de la vie marine

55 %

Plages en bord de mer

43 %

Visite de sites historiques, archéologiques ou du patrimoine mondial

53 %

Marchés locaux

42 %

Couleurs d'automne

9 Base : Résidents canadiens de 18 ans ou plus (n=9 250). De manière générale, quelles activités aimez-vous faire ou quels lieux aimez-vous visiter lors d'un voyage de vacances? (Sélectionnez toutes les réponses qui s'appliquent.)

Ensemble du Canada



CANADIAN TOURISM DATA
collective



DESTINATION
CANADA



Les voyageurs canadiens s'intéressent surtout aux promenades dans la nature et aux attractions naturelles. Les spécialités et les boissons du coin, ainsi que les plages en bord de mer, sont également très populaires.

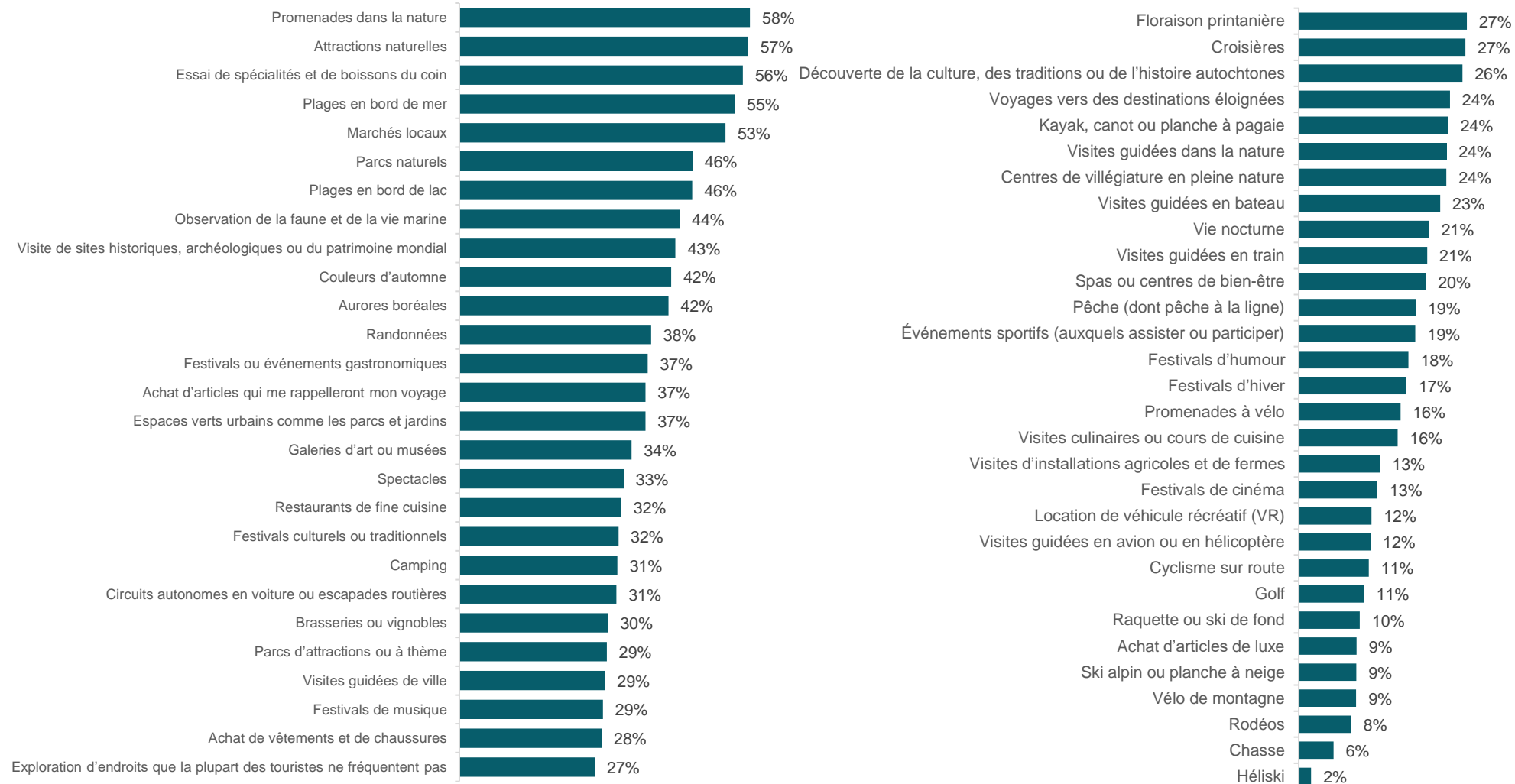


Winnipeg
Manitoba

PRVEM pour le
Canada –
décembre 2023



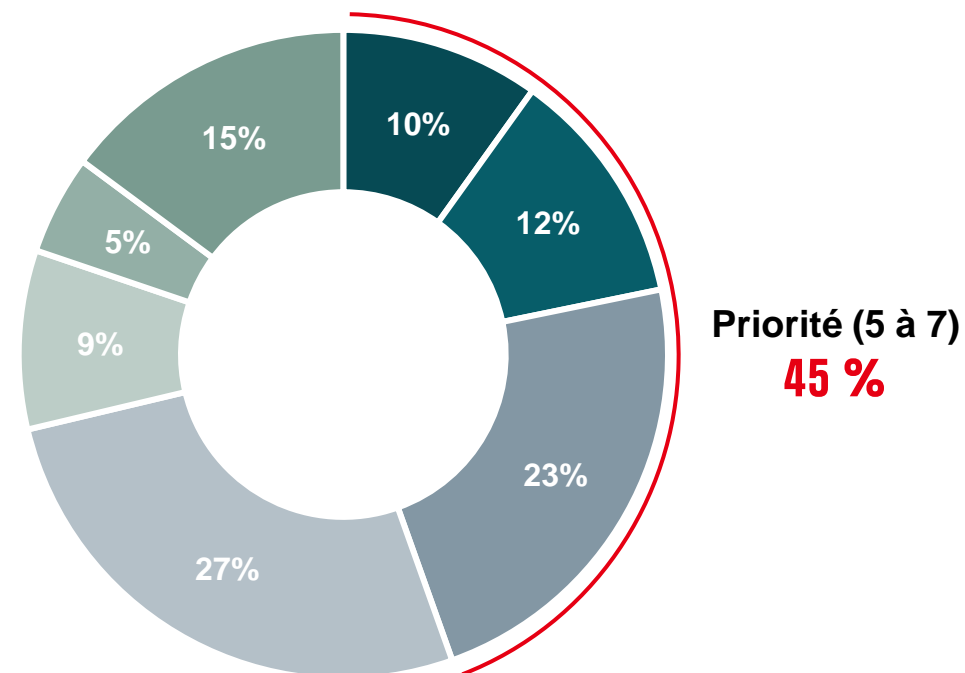
ACTIVITÉS D'INTÉRÊT EN GÉNÉRAL (LISTE COMPLÈTE)



Base : Résidents canadiens de 18 ans ou plus (n=9 250).
De manière générale, quelles activités aimez-vous faire ou quels lieux aimez-vous visiter lors d'un voyage de vacances? (Sélectionnez toutes les réponses qui s'appliquent.)



PRIORITÉ ACCORDÉE AUX VOYAGES DURABLES AU MOMENT D'ENVISAGER UN VOYAGE



■ 7 – Priorité majeure ■ 6 ■ 5 ■ 4 ■ 3 ■ 2 ■ 1 – Pas une priorité

Les voyages durables sont une priorité pour plus de quatre voyageurs canadiens sur dix, un sur dix les considérant comme une priorité essentielle.

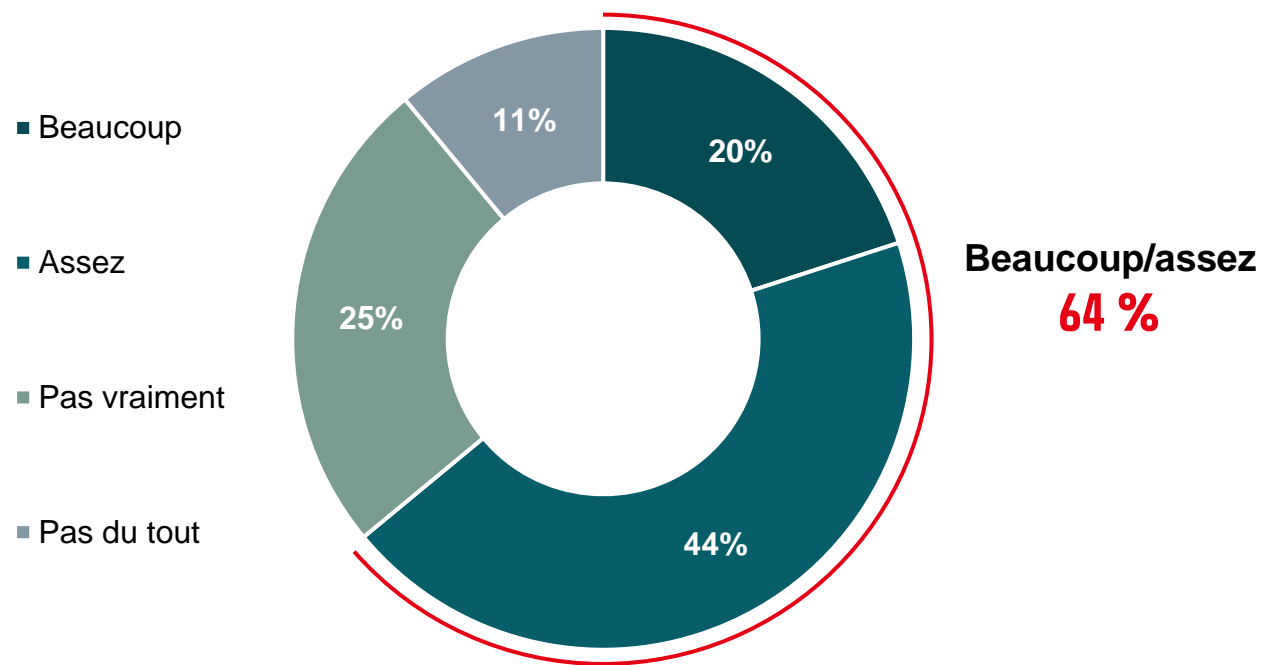


Nahanni

Territoires du Nord-Ouest

Base : Résidents canadiens de 18 ans ou plus (n=9 250).
Quel niveau de priorité accordez-vous aux voyages durables lorsque vous envisagez un voyage? Répondez selon une échelle à sept niveaux : le niveau 7 correspond à « Priorité majeure » et le niveau 1 correspond à « Pas une priorité ».

INCIDENCE D'ÉVÉNEMENTS MÉTÉOROLOGIQUES EXTRÊMES SUR LES PROJETS DE VOYAGE



14 %

Proportion ayant modifié des projets ou annulé un voyage au cours des trois dernières années en raison d'événements météorologiques extrêmes

Remarque : Les personnes sondées ont été interrogées soit sur les événements météorologiques extrêmes, soit sur les conflits et troubles internationaux.

Base : Résidents canadiens de 18 ans ou plus (n=4 589).

À quel point la possibilité d'événements météorologiques extrêmes perturbant vos projets de voyage vous inquiète-t-elle? Au cours des trois dernières années, avez-vous dû modifier vos projets ou annuler un voyage en raison d'événements météorologiques extrêmes?



Plus de six voyageurs canadiens sur dix s'inquiètent des répercussions que des conditions météorologiques extrêmes pourraient avoir sur leurs projets de voyage.



Rocheuses
Alberta





Peggy's Cove
Nouvelle-Écosse



CANADIAN TOURISM DATA
collective



DESTINATION
CANADA

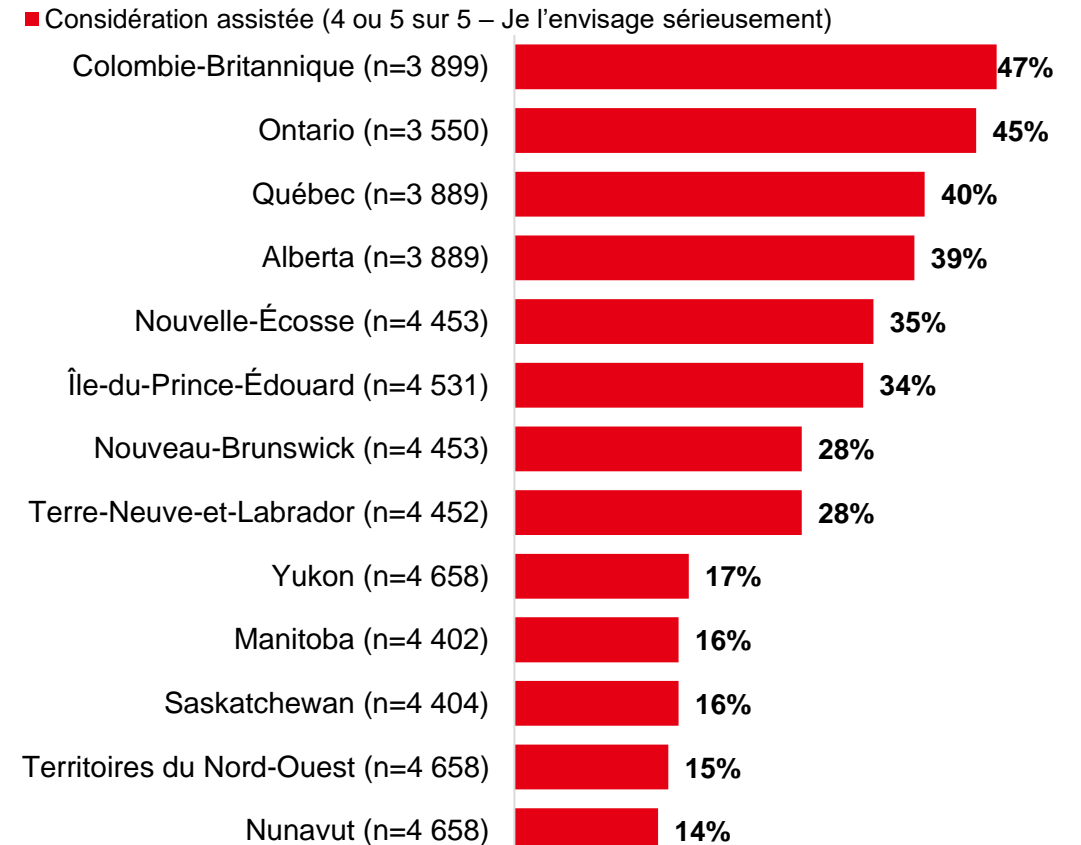
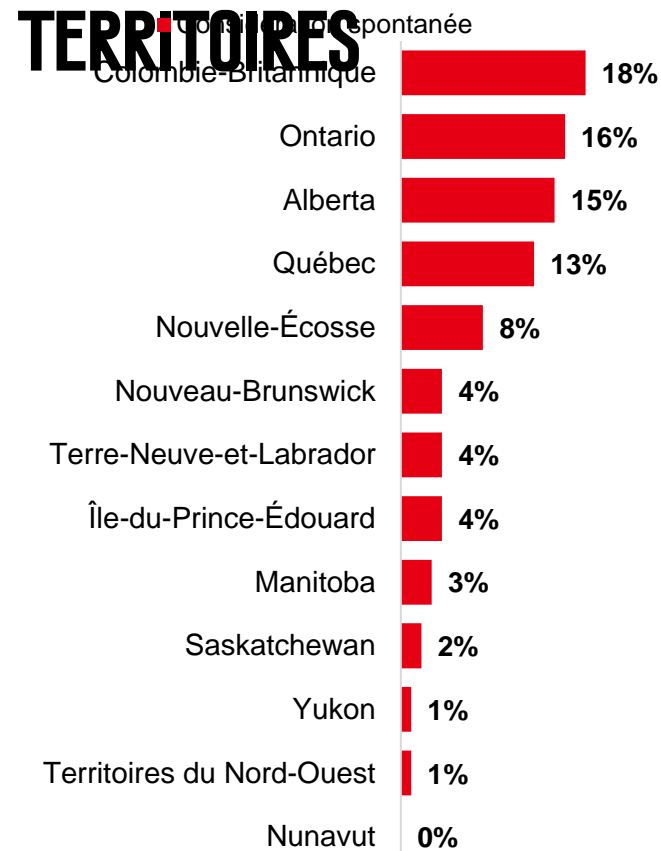
VOYAGEURS HORS PROVINCE

PRVEM pour le Canada – décembre 2023



CONSIDÉRATION SPONTANÉE ET ASSISTÉE DES DESTINATIONS (PROCHAINE ANNÉE) – PROVINCES ET TERRITOIRES

Les voyageurs hors province sont surtout attirés par la Colombie-Britannique, l'Ontario, l'Alberta et le Québec.



Base : Voyageurs nationaux hors province (n=4 658). Vous avez indiqué qu'au cours de la prochaine année, il est probable que vous effectuiez un voyage de vacances de deux nuits ou plus à l'extérieur de votre province, mais au Canada. Quelles destinations envisagez-vous sérieusement pour vos voyages au cours de la prochaine année? (Indiquez un maximum de trois destinations.)

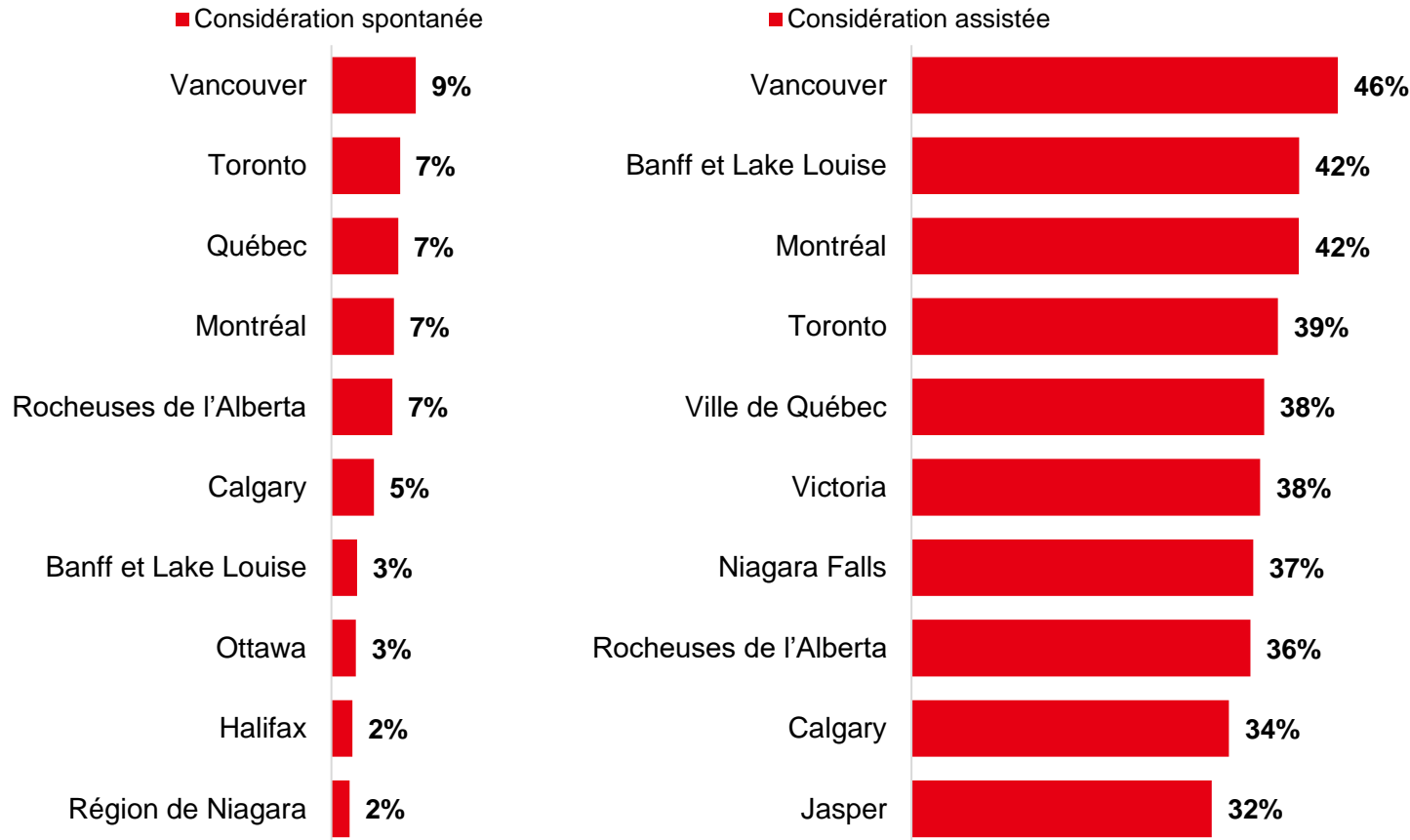
Base : Voyageurs nationaux hors province. Vous l'avez peut-être déjà indiqué, mais envisageriez-vous de visiter les destinations suivantes au cours de la prochaine année? Répondez selon une échelle à cinq niveaux : le niveau 1 correspond à « Je ne l'envisage absolument pas » et le niveau 5 correspond à « Je l'envisage sérieusement ».



Sunshine Coast
Colombie-Britannique

CONSIDÉRATION SPONTANÉE ET ASSISTÉE DES DESTINATIONS (PROCHAINE ANNÉE) – DIX VILLES OU RÉGIONS PRINCIPALES

Proportion répondant 4 ou 5 sur 5 (Je l'envisage sérieusement)



Base : Voyageurs nationaux hors province (n=4 658). Vous avez indiqué qu'au cours de la prochaine année, il est probable que vous effectuiez un voyage de vacances de deux nuits ou plus à l'extérieur de votre province, mais au Canada. Quelles destinations envisagez-vous sérieusement pour vos voyages au cours de la prochaine année? (Indiquez un maximum de trois destinations.) Vous l'avez peut-être déjà indiqué, mais envisageriez-vous de visiter les destinations suivantes au cours de la prochaine année? Répondez selon une échelle à cinq niveaux : le niveau 1 correspond à « Je ne l'envisage absolument pas » et le niveau 5 correspond à « Je l'envisage sérieusement ».

Vancouver est la destination la plus envisagée par les voyageurs hors province. Banff et Lake Louise, et Montréal sont également des villes populaires sérieusement envisagées lorsqu'une liste de destinations est suggérée.



Île Grand Manan
Nouveau-Brunswick

PRVEM pour le Canada – décembre 2023



TAUX DE PLANIFICATION ACTIVE NET

Les voyageurs canadiens planifient activement leurs voyages hors province en Ontario, en Colombie-Britannique ou en Alberta, en particulier à Calgary et à Ottawa.

Colombie-Britannique (n=716)	15 %
Vancouver (n=356)	12 %
Rocheuses de Kootenay (n=363)	10 %
Thompson Okanagan (n=369)	9 %
Whistler (n=359)	7 %
Victoria (n=347)	4 %

Manitoba (n=720)	8 %
Churchill (n=363)	7 %
Winnipeg (n=408)	5 %

Saskatchewan (n=715)	8 %
Regina (n=415)	4 %
Saskatoon (n=401)	4 %

Alberta (n=715)	15 %
Calgary (n=377)	14 %
Rocheuses de l'Alberta (n=366)	11 %
Jasper (n=354)	9 %
Edmonton (n=355)	8 %
Banff et Lake Louise (n=357)	8 %

Ontario (n=716)	18 %
Ottawa (n=342)	13 %
Toronto (n=339)	12 %
Niagara Falls (n=341)	10 %
Nord de l'Ontario (n=339)	8 %
Muskoka (n=321)	2 %

Remarque : Taux de planification active net = répondants qui se renseignent, planifient une visite, font des préparatifs ou ont déjà fait une réservation.

Base : Voyageurs nationaux hors province (n=varie).

Lequel des énoncés suivants décrit le mieux votre situation actuelle lorsque vous envisagez chacune des destinations suivantes pour un voyage de vacances?
(Sélectionnez une seule réponse pour chacune.)



Baie de l'Arctique

Nunavut

TAUX DE PLANIFICATION ACTIVE NET (SUITE)

Québec	14 %
Montréal (n=360)	10 %
Ville de Québec (n=363)	6 %
Mont-Tremblant (n=364)	5 %

Nouveau-Brunswick (n=717)	10 %
Fredericton (n=415)	6 %
Saint John (n=419)	6 %

Nouvelle-Écosse (n=719)	11 %
Halifax (n=417)	7 %
Cap-Breton (n=415)	5 %

Île-du-Prince-Édouard (n=716)	10 %
Charlottetown (n=425)	10 %

Terre-Neuve-et-Labrador (n=717)	8 %
St. John's (n=414)	5 %

Yukon (n=716)	6 %
Whitehorse (n=436)	6 %
Dawson (n=437)	3 %

Territoires du Nord-Ouest (n=717)	6 %
Yellowknife (n=436)	6 %
Inuvik (n=436)	3 %

Nunavut‡ (n=716)	6 %
-------------------------	------------

‡ Iqaluit n'était pas incluse dans cette question.

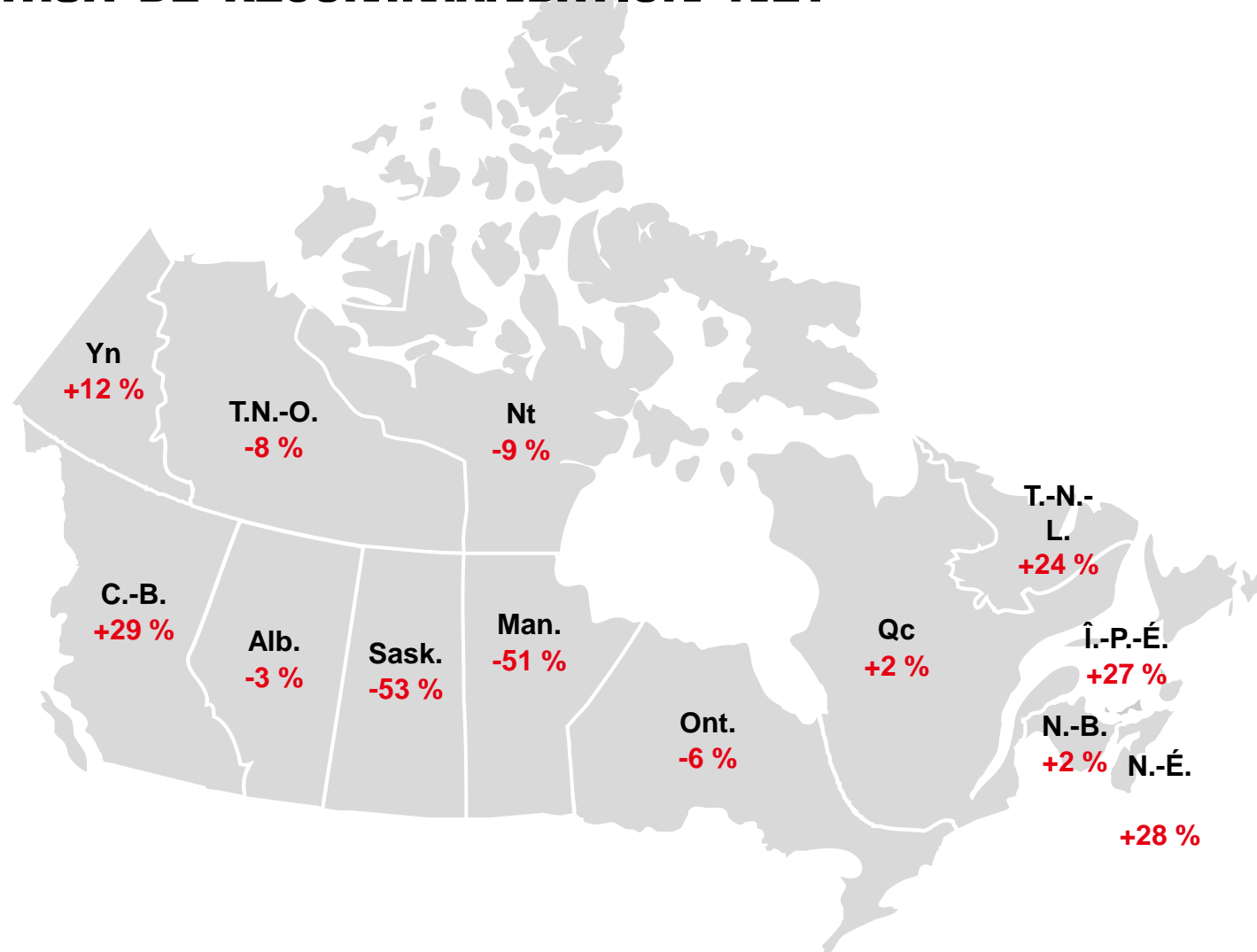
Remarque : Taux de planification active net = répondants qui se renseignent, planifient une visite, font des préparatifs ou ont déjà fait une réservation.

Base : Voyageurs nationaux hors province (n=varie).

Lequel des énoncés suivants décrit le mieux votre situation actuelle lorsque vous envisagez chacune des destinations suivantes pour un voyage de vacances? (Sélectionnez une seule réponse pour chacune.)

Les voyageurs hors province planifient aussi activement des voyages au Québec et montrent un certain intérêt pour la Nouvelle-Écosse, le Nouveau-Brunswick et l'Île-du-Prince-Édouard.

TAUX DE RECOMMANDATION NET



La Colombie-Britannique est la province la plus recommandée par les voyageurs hors province, suivie des provinces de l'Atlantique, à savoir la Nouvelle-Écosse, l'Île-du-Prince-Édouard et Terre-Neuve-et-Labrador.

Taux de recommandation net (NPS) : On calcule le taux en soustrayant les « détracteurs » (cote de 0 à 6) des « promoteurs » (cote de 9 ou 10) sur une échelle de 11 points (0 à 10).

Remarque : Les répondants ont évalué jusqu'à cinq destinations parmi celles qu'ils ont visitées.

Base : Voyageurs nationaux hors province qui ont visité [DESTINATION].

Quelle est la probabilité que vous recommandiez chacune des destinations de vacances suivantes à un ami, à un membre de votre famille ou à un collègue?



VOYAGEURS À L'INTÉRIEUR DE LA PROVINCE



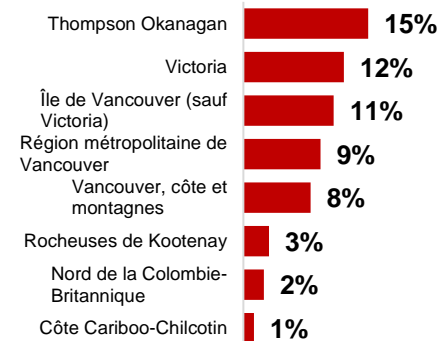
Peggy's Cove
Nouvelle-Écosse



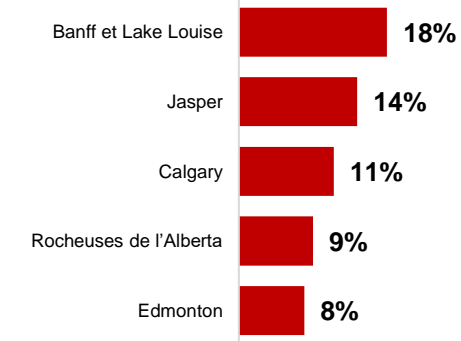
CONSIDÉRATION SPONTANÉE (PROCHAINE ANNÉE) – VILLES ET RÉGIONS

Banff et Lake Louise est la région que les voyageurs de l'Ouest canadien envisagent le plus de façon spontanée.

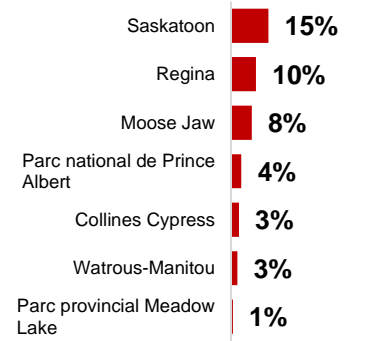
Colombie-Britannique Ensemble (n=761)



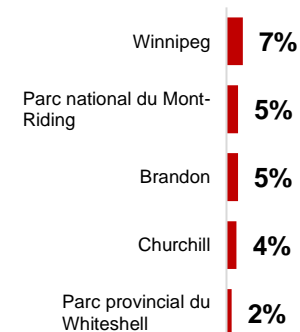
Alberta Ensemble (n=765)



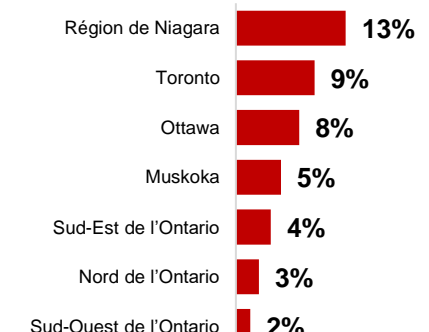
Saskatchewan Ensemble (n=253)



Manitoba Ensemble (n=255)



Ontario Ensemble (n=1 076)



Base : Résidents canadiens évaluant des destinations à l'intérieur de la province. Si vous prévoyez effectuer un voyage de vacances d'une nuit ou plus en/au/à/aux [PROVINCE] au cours de la prochaine année, quelles destinations envisagez-vous sérieusement de visiter? (Indiquez un maximum de trois destinations.)



CONSIDÉRATION SPONTANÉE (PROCHAINE ANNÉE) – VILLES ET RÉGIONS (SUITE)

Ensemble des voyageurs à l'intérieur de la province

CANADIAN TOURISM DATA
collective

DESTINATION CANADA



Dans l'est du pays, St. John's et la région du nord-est de la presqu'île Avalon et la ville de Québec sont également des destinations populaires envisagées spontanément par les voyageurs de Terre-Neuve-et-Labrador et du Québec, respectivement.

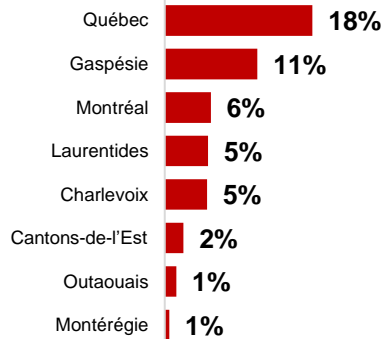


Île Grand Manan
Nouveau-Brunswick

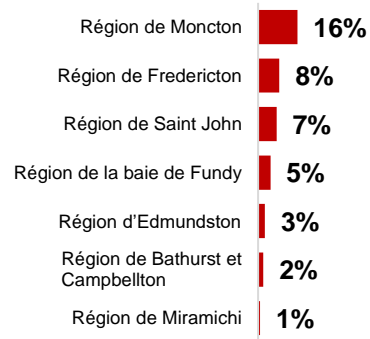
PRVEM pour le Canada –
décembre 2023



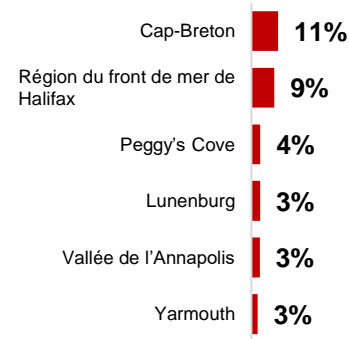
Québec Ensemble (n=788)



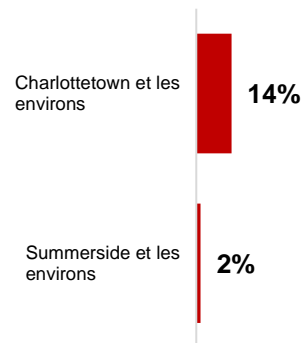
Nouveau-Brunswick Ensemble (n=205)



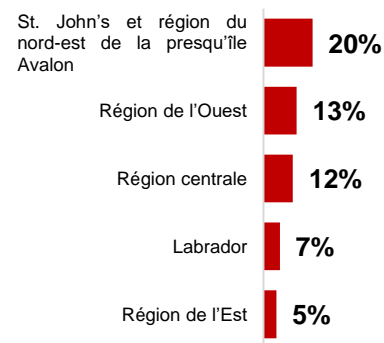
Nouvelle-Écosse Ensemble (n=201)



Île-du-Prince-Édouard Ensemble (n=82)



Terre-Neuve-et-Labrador Ensemble (n=206)



Winnipeg est la ville la plus populaire parmi les voyageurs du Manitoba qui planifient activement leurs prochaines vacances. Les voyageurs à l'intérieur de la province planifient activement aussi leurs voyages à Saskatoon, Calgary et Regina.

TAUX DE PLANIFICATION ACTIVE NET

Colombie-Britannique	
Région métropolitaine de Vancouver (n=476)	10 %
Thompson Okanagan (n=476)	9 %
Victoria (n=475)	8 %
Île de Vancouver (sauf Victoria) [n=476]	6 %
Vancouver, côte et montagnes (n=476)	5 %
Nord de la Colombie-Britannique (n=475)	5 %
Côte Cariboo-Chilcotin (n=475)	5 %
Rocheuses de Kootenay (n=476)	3 %

Saskatchewan	
Saskatoon (n=161)	16 %
Regina (n=158)	12 %
Watrous-Manitou (n=158)	7 %
Moose Jaw (n=158)	6 %
Parc provincial Meadow Lake (n=157)	4 %
Nipawin-Lac Tobin (n=157)	3 %
Parc national de Prince Albert (n=156)	3 %
Collines Cypress (n=160)	3 %

Alberta	
Calgary (n=765)	14 %
Edmonton (n=765)	13 %
Jasper (n=765)	8 %
Banff et Lake Louise (n=765)	8 %
Rocheuses de l'Alberta (n=765)	7 %

Manitoba	
Winnipeg (n=255)	20 %
Brandon (n=255)	10 %
Parc national du Mont-Riding (n=255)	7 %
Parc provincial du Whiteshell (n=255)	6 %
Churchill (n=255)	4 %

Remarque : Taux de planification active net = répondants qui se renseignent, planifient une visite, font des préparatifs ou ont déjà fait une réservation.
Base : Résidents canadiens évaluant des destinations à l'intérieur de la province.
Lequel des énoncés suivants décrit le mieux votre situation actuelle lorsque vous envisagez chacune des destinations suivantes pour un voyage de vacances?
(Sélectionnez une seule réponse pour chacune.)



Baie de l'Arctique

Nunavut

TAUX DE PLANIFICATION ACTIVE NET (SUITE)

Ontario	
Toronto (n=770)	14 %
Région de Niagara (n=770)	9 %
Ottawa (n=768)	7 %
Muskoka (n=768)	7 %
Sud-Ouest de l'Ontario (n=770)	6 %
Nord de l'Ontario (n=767)	6 %
Sud-Est de l'Ontario (n=767)	6 %

Québec	
Ville de Québec (n=492)	12 %
Montréal (n=494)	10 %
Gaspésie (n=493)	7 %
Cantons-de-l'Est (n=492)	7 %
Outaouais (n=494)	5 %
Charlevoix (n=490)	5 %
Montérégie (n=493)	5 %
Laurentides (n=492)	5 %

Remarque : Taux de planification active net = répondants qui se renseignent, planifient une visite, font des préparatifs ou ont déjà fait une réservation.

Base : Résidents canadiens évaluant des destinations à l'intérieur de la province.

Lequel des énoncés suivants décrit le mieux votre situation actuelle lorsque vous envisagez chacune des destinations suivantes pour un voyage de vacances? (Sélectionnez une seule réponse pour chacune.)

Les voyageurs de l'Ontario et du Québec manifestent un certain intérêt pour Toronto et pour la ville de Québec, respectivement.

TAUX DE PLANIFICATION ACTIVE NET (SUITE)

Charlottetown et les environs est la destination la plus populaire parmi les voyageurs de l'Île-du-Prince-Édouard. De plus, les voyageurs de Terre-Neuve-et-Labrador s'intéressent à St. John's et à la région du nord-est de la presqu'île Avalon.

Nouveau-Brunswick	
Région de Moncton (n=128)	10 %
Région de Saint John (n=128)	8 %
Région de la Péninsule acadienne (n=129)	7 %
Région de Bathurst et Campbellton (n=126)	6 %
Région de la baie de Fundy (n=129)	5 %
Région de Fredericton (n=129)	4 %
Edmundston (n=127)	3 %
Région de Miramichi (n=129)	2 %

Nouvelle-Écosse	
Cap-Breton (n=126)	10 %
Région du front de mer de Halifax (n=125)	10 %
Vallée de l'Annapolis (n=126)	8 %
Baie de Fundy (n=126)	6 %
Peggy's Cove (n=126)	6 %
Lunenburg (n=125)	6 %
Pictou (n=126)	4 %
Yarmouth (n=125)	3 %

Île-du-Prince-Édouard	
Charlottetown et les environs (n=68)	20 %
Région du Circuit côtier des pointes de l'Est (n=68)	10 %
Summerside et les environs (n=69)	9 %
Région de la Côte des pignons verts (n=68)	8 %
Région de la Côte de sable rouge (n=69)	5 %
Région du Circuit côtier North Cape (n=68)	3 %

Terre-Neuve-et-Labrador	
St. John's et région du nord-est de la presqu'île Avalon (n=173)	16 %
Région centrale (n=171)	9 %
Autre région de la presqu'île Avalon (n=173)	7 %
Région de l'Ouest (n=172)	6 %
Labrador (n=172)	5 %
Région de l'Est (n=169)	5 %

Remarque : Taux de planification active net = répondants qui se renseignent, planifient une visite, font des préparatifs ou ont déjà fait une réservation.
Base : Résidents canadiens évaluant des destinations à l'intérieur de la province.
Lequel des énoncés suivants décrit le mieux votre situation actuelle lorsque vous envisagez chacune des destinations suivantes pour un voyage de vacances?
(Sélectionnez une seule réponse pour chacune.)



Baie de l'Arctique

Nunavut

INTENTIONS DE VOYAGE

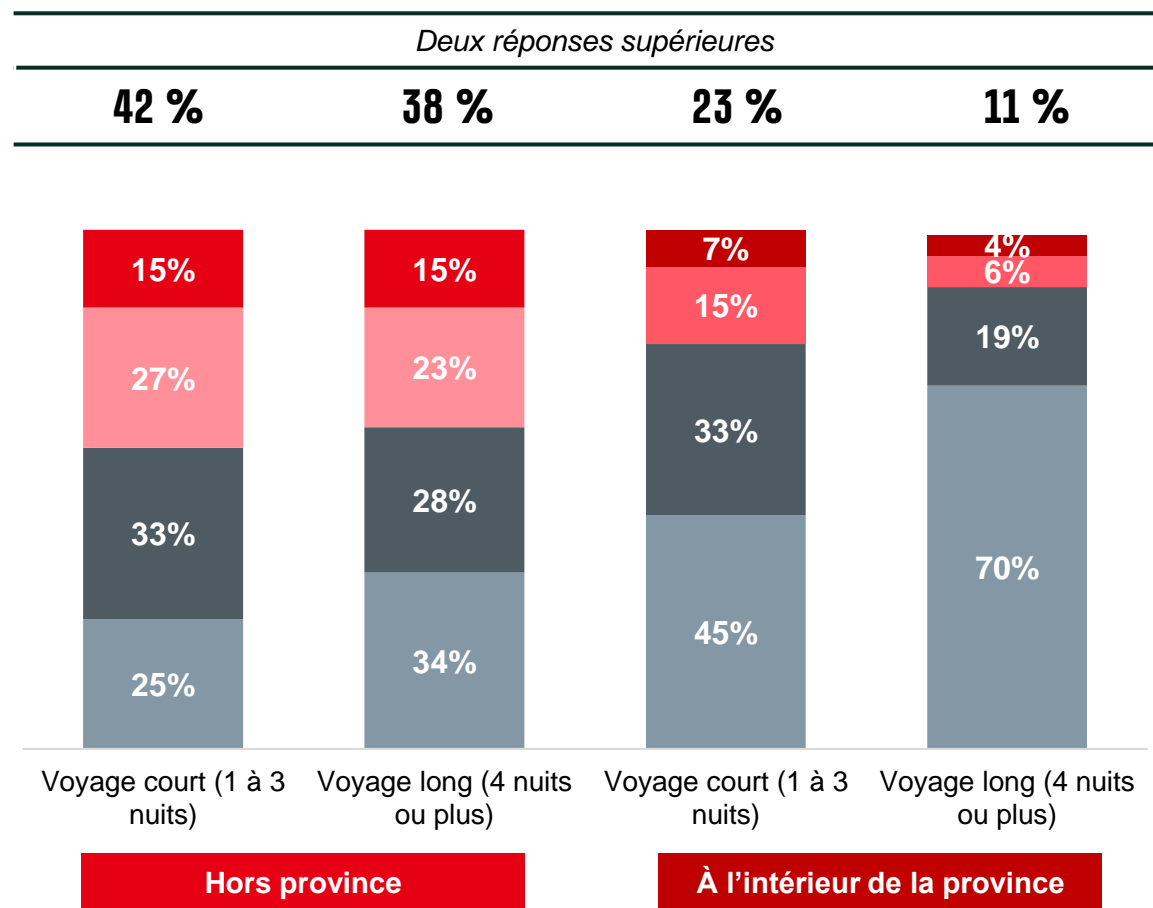


Tablelands
Terre-Neuve-et-Labrador



PROBABILITÉ DE VOYAGE À L'INTÉRIEUR DU PAYS (PROCHAINE ANNÉE)

Plus de la moitié des résidents canadiens souhaiteraient réaliser un voyage à l'extérieur de leur province au cours de l'année prochaine, quel que soit le nombre de nuits, tandis que les voyageurs à l'intérieur de la province préfèrent les voyages courts.



Certainement / Très probable, quel que soit le nombre de nuits
56 % HORS PROVINCE
27 % À L'INTÉRIEUR DE LA PROVINCE

Remarque : « Pas d'intérêt » comprend les personnes ayant répondu « Peu probable » ou « Pas du tout probable », ou ayant indiqué qu'elles n'avaient aucune intention de visiter le Canada.
 Base : Résidents canadiens évaluant des destinations à l'intérieur de la province.
 D'un point de vue réaliste, quelle est la probabilité que vous fassiez un voyage de vacances à l'intérieur ou à l'extérieur de votre province, mais au Canada, au cours de la prochaine année? (Sélectionnez une seule réponse.)

PÉRIODE DE L'ANNÉE ENVISAGÉE POUR VOYAGER À L'INTÉRIEUR DU CANADA (DEUX PROCHAINES ANNÉES)

<u>Province ou territoire</u>	Hiver (déc., janv., févr.)	Printemps (mars, avr., mai)	Été (juin, juill., août)	Automne (sept., oct., nov.)
Colombie-Britannique (n=681)	20 %	34 %	62 %	42 %
Whistler (n=122)	22 %	26 %	37 %	31 %
Vancouver (n=265)	20 %	39 %	59 %	36 %
Victoria (n=185)	16 %	40 %	59 %	45 %
Rocheuses de Kootenay (n=156)	14 %	37 %	59 %	38 %
Thompson Okanagan (n=171)	14 %	25 %	55 %	35 %
Alberta (n=518)	21 %	37 %	62 %	37 %
Banff et Lake Louise (n=215)	21 %	34 %	51 %	37 %
Rocheuses de l'Alberta (n=164)	16 %	37 %	71 %	42 %
Calgary (n=171)	16 %	34 %	66 %	38 %
Jasper (n=144)	16 %	25 %	53 %	31 %
Edmonton (n=152)	13 %	42 %	61 %	40 %
Saskatchewan (n=141)	24 %	35 %	54 %	36 %
Regina (n=53)	15 %	24 %	59 %	19 %
Saskatoon (n=59)	14 %	23 %	60 %	39 %

Remarque : Tous les répondants ont évalué deux destinations qu'ils prennent en considération (notées 4 ou 5 sur 5) parmi les destinations concurrentes.

Base : Voyageurs nationaux hors province prenant en considération [DESTINATION].

À quelle période de l'année envisageriez-vous d'effectuer un voyage de vacances vers ces destinations au cours de la prochaine année? (Sélectionnez toutes les réponses qui s'appliquent.)

Les voyageurs hors province sont plus susceptibles de faire un voyage pendant l'été, mais des destinations comme Victoria, les Rocheuses de l'Alberta et Edmonton sont populaires pendant l'automne.

PERIODE DE L'ANNEE ENVISAGEE POUR VOYAGER A L'INTERIEUR DU CANADA (DEUX PROCHAINES ANNEES) [SUITE]

Province ou territoire	Hiver (déc., janv., févr.)	Printemps (mars, avr., mai)	Été (juin, juill., août)	Automne (sept., oct., nov.)
Manitoba (n=149)	25 %	30 %	53 %	34 %
Winnipeg (n=76)	17 %	40 %	69 %	45 %
Churchill (n=35*)	35 %	33 %	26 %	19 %
Ontario (n=525)	14 %	35 %	63 %	31 %
Ottawa (n=148)	21 %	39 %	48 %	36 %
Muskoka (n=60)	16 %	23 %	63 %	31 %
Nord de l'Ontario (n=54)	13 %	27 %	58 %	31 %
Niagara Falls (n=156)	11 %	34 %	65 %	32 %
Toronto (n=223)	9 %	32 %	63 %	32 %
Québec (n=372)	24 %	36 %	59 %	37 %
Mont-Tremblant (n=72)	30 %	25 %	38 %	31 %
Ville de Québec (n=157)	26 %	36 %	60 %	45 %
Montréal (n=227)	24 %	47 %	60 %	40 %
Nouveau-Brunswick (n=267)	12 %	24 %	67 %	32 %
Fredericton (n=81)	4 %	28 %	66 %	35 %
Saint John (n=101)	12 %	25 %	58 %	40 %

Remarque : Tous les répondants ont évalué deux destinations qu'ils prennent en considération (notées 4 ou 5 sur 5) parmi les destinations concurrentes.

Base : Voyageurs nationaux hors province prenant en considération [DESTINATION].

À quelle période de l'année envisageriez-vous d'effectuer un voyage de vacances vers ces destinations au cours de la prochaine année? (Sélectionnez toutes les réponses qui s'appliquent.)

* Base constituée d'un petit nombre de réponses (<50) – il faut interpréter les résultats avec prudence.



Bien que l'Ontario, le Nouveau-Brunswick et le Québec soient populaires pendant l'été, il existe la possibilité de développer le tourisme à Winnipeg et à Québec pendant l'automne, ainsi qu'à Churchill et à Mont-Tremblant pendant l'hiver.



PÉRIODE DE L'ANNÉE ENVISAGÉE POUR VOYAGER À L'INTÉRIEUR DU CANADA (DEUX PROCHAINES ANNÉES) [SUITE]

Province ou territoire	Hiver (déc., janv., févr.)	Printemps (mars, avr., mai)	Été (juin, juill., août)	Automne (sept., oct., nov.)
Nouvelle-Écosse (n=409)	13 %	26 %	60 %	34 %
Halifax (n=204)	17 %	31 %	66 %	42 %
Cap-Breton (n=121)	10 %	26 %	61 %	39 %
Île-du-Prince-Édouard (n=339)	13 %	24 %	69 %	31 %
Charlottetown (n=157)	6 %	19 %	64 %	30 %
Terre-Neuve-et-Labrador (n=273)	10 %	25 %	66 %	40 %
St. John's (n=117)	6 %	29 %	71 %	34 %
Yukon (n=123)	18 %	28 %	57 %	34 %
Whitehorse (n=58)	21 %	25 %	49 %	29 %
Dawson (n=41*)	11 %	29 %	64 %	53 %
Territoires du Nord-Ouest (n=95)	31 %	31 %	48 %	36 %
Yellowknife (n=66)	18 %	28 %	53 %	24 %
Inuvik (n=40*)	17 %	43 %	48 %	32 %
Nunavut (n=99)	27 %	37 %	52 %	34 %
Iqaluit (n=46*)	7 %	20 %	68 %	40 %

Remarque : Tous les répondants ont évalué deux destinations qu'ils prennent en considération (notées 4 ou 5 sur 5) parmi les destinations concurrentes.

Base : Voyageurs nationaux hors province prenant en considération [DESTINATION].

À quelle période de l'année envisageriez-vous d'effectuer un voyage de vacances vers ces destinations au cours de la prochaine année? (Sélectionnez toutes les réponses qui s'appliquent.)

* Base constituée d'un petit nombre de réponses (<50) – il faut interpréter les résultats avec prudence.

Ensemble des voyageurs hors province



Les provinces de l'Atlantique (Nouvelle-Écosse, Île-du-Prince-Édouard et Terre-Neuve-et-Labrador) sont populaires pendant l'été, tandis que le Nunavut et les Territoires du Nord-Ouest ont le potentiel de gagner en popularité pendant l'hiver et l'automne.



PÉRIODE DE L'ANNÉE ENVISAGÉE POUR VOYAGER À L'INTÉRIEUR DU CANADA (DEUX PROCHAINES ANNÉES)

Ensemble des voyageurs à l'intérieur de la province



Province ou territoire	Hiver (déc., janv., févr.)	Printemps (mars, avr., mai)	Été (juin, juill., août)	Automne (sept., oct., nov.)
Colombie-Britannique				
Vancouver, côte et montagnes (n=117)	31 %	44 %	65 %	40 %
Rocheuses de Kootenay (n=56)	25 %	31 %	57 %	43 %
Côte Cariboo-Chilcotin (n=59)	23 %	40 %	69 %	40 %
Région métropolitaine de Vancouver (n=156)	21 %	46 %	54 %	42 %
Thompson Okanagan (n=151)	21 %	49 %	72 %	55 %
Nord de la Colombie-Britannique (n=58)	19 %	39 %	68 %	45 %
Victoria (n=153)	19 %	49 %	57 %	39 %
Île de Vancouver (sauf Victoria) [n=153]	13 %	50 %	67 %	51 %
Alberta				
Banff et Lake Louise (n=171)	27 %	42 %	69 %	40 %
Calgary (n=149)	25 %	39 %	53 %	32 %
Edmonton (n=136)	23 %	40 %	52 %	34 %
Jasper (n=160)	22 %	42 %	67 %	47 %
Rocheuses de l'Alberta (n=202)	14 %	43 %	75 %	49 %

Les voyageurs à l'intérieur de la province sont plus susceptibles de voyager pendant l'été. Ils manifestent également un certain intérêt pour les voyages en Colombie-Britannique et en Alberta au printemps et à l'automne.

Remarque : Tous les répondants ont évalué deux destinations qu'ils prennent en considération (notées 4 ou 5 sur 5) parmi les destinations concurrentes.

Base : Résidents canadiens évaluant des destinations à l'intérieur de la province et qui prennent en considération [DESTINATION].
 À quelle période de l'année envisageriez-vous d'effectuer un voyage de vacances vers ces destinations au cours de la prochaine année?
 (Sélectionnez toutes les réponses qui s'appliquent.)




PÉRIODE DE L'ANNÉE ENVISAGÉE POUR VOYAGER À L'INTÉRIEUR DU CANADA (DEUX PROCHAINES ANNÉES) [SUITE]

Ensemble des voyageurs à l'intérieur de la province



<u>Province ou territoire</u>	Hiver (déc., janv., févr.)	Printemps (mars, avr., mai)	Été (juin, juill., août)	Automne (sept., oct., nov.)
Ontario				
Sud-Ouest de l'Ontario (n=82)	24 %	34 %	52 %	42 %
Région de Niagara (n=278)	23 %	32 %	66 %	43 %
Toronto (n=242)	23 %	40 %	58 %	39 %
Ottawa (n=143)	22 %	42 %	62 %	38 %
Nord de l'Ontario (n=97)	17 %	29 %	65 %	36 %
Muskoka (n=191)	14 %	34 %	73 %	58 %
Sud-Est de l'Ontario (n=131)	14 %	34 %	72 %	44 %
Québec				
Laurentides (n=436)	29 %	24 %	52 %	36 %
Ville de Québec (n=228)	23 %	25 %	58 %	27 %
Montréal (n=137)	22 %	25 %	50 %	28 %
Outaouais (n=73)	17 %	28 %	45 %	32 %
Cantons-de-l'Est (n=98)	13 %	19 %	61 %	32 %
Charlevoix (n=102)	11 %	22 %	58 %	36 %
Gaspésie (n=160)	5 %	10 %	69 %	24 %



Les voyageurs de l'Ontario et du Québec préféreraient voyager à l'intérieur de leur province pendant l'été.

Remarque : Tous les répondants ont évalué deux destinations qu'ils prennent en considération (notées 4 ou 5 sur 5) parmi les destinations concurrentes.

Base : Résidents canadiens évaluant des destinations à l'intérieur de la province et qui prennent en considération [DESTINATION].

Villes n'ayant aucun résultat en raison d'un trop faible nombre de réponses : (Québec : Montérégie)



PÉRIODE DE L'ANNÉE ENVISAGÉE POUR VOYAGER À L'INTÉRIEUR DU CANADA (DEUX PROCHAINES ANNÉES) [SUITE]

Ensemble des voyageurs à l'intérieur de la province



Province ou territoire	Hiver (déc., janv., févr.)	Printemps (mars, avr., mai)	Été (juin, juill., août)	Automne (sept., oct., nov.)
Saskatchewan				
Saskatoon (n=74)	33 %	35 %	54 %	34 %
Regina (n=64)	15 %	44 %	69 %	38 %
Manitoba				
Winnipeg (n=96)	19 %	21 %	58 %	26 %
Nouveau-Brunswick				
Région de Moncton (n=59)	18 %	32 %	58 %	33 %

Les voyageurs de la Saskatchewan et du Manitoba montrent le plus d'intérêt à voyager à l'intérieur de leur province pendant l'été.

Remarque : Tous les répondants ont évalué deux destinations qu'ils prennent en considération (notées 4 ou 5 sur 5) parmi les destinations concurrentes.
 Base : Résidents canadiens évaluant des destinations à l'intérieur de la province et qui prennent en considération [DESTINATION].
 À quelle période de l'année envisageriez-vous d'effectuer un voyage de vacances vers ces destinations au cours de la prochaine année? (Sélectionnez toutes les réponses qui s'appliquent.)
 Villes n'ayant aucun résultat en raison d'un trop faible nombre de réponses : (Saskatchewan : Watrous-Manitou, Nipawin-Lac Tobin, Moose Jaw, Collines Cypress, parc provincial Meadow Lake, parc national de Prince Albert); (Manitoba : Churchill, Brandon, parc provincial du Whiteshell, parc provincial du Mont-Riding); (Nouveau-Brunswick : Fredericton, région de Miramichi, région d'Edmundston, région de la baie de Fundy, région de la Péninsule acadienne, région de Saint John, région de Bathurst et Campbellton); (Terre-Neuve et Labrador : région de l'Est, région de l'Ouest, autre région de la presqu'île d'Avalon, région centrale, St. John's et région du nord-est de la presqu'île Avalon); (Nouvelle-Écosse : région du front de mer de Halifax, vallée de l'Annapolis, Peggy's Cove, Yarmouth, baie de Fundy, Pictou, Lunenburg, Cap-Breton)



Falcon Trails Resort
Manitoba



Le coût est le principal facteur dissuasif pour les voyages à l'intérieur du Canada, notamment en raison du prix élevé de l'essence et du mauvais rapport qualité-prix. Les conditions météorologiques, telles que les intempéries, les conditions extrêmes ou les mauvaises conditions de conduite, sont aussi un sujet de préoccupation.

OBSTACLES À UN VOYAGE AU CANADA – 10 PRINCIPALES RÉPONSES



Base : Résidents canadiens de 18 ans ou plus (n=9 250).
Parmi les facteurs suivants, lesquels pourraient vous empêcher de voyager au Canada? (Sélectionnez toutes les réponses qui s'appliquent.)



ACTIVITÉS TOURISTIQUES AUTOCHTONES


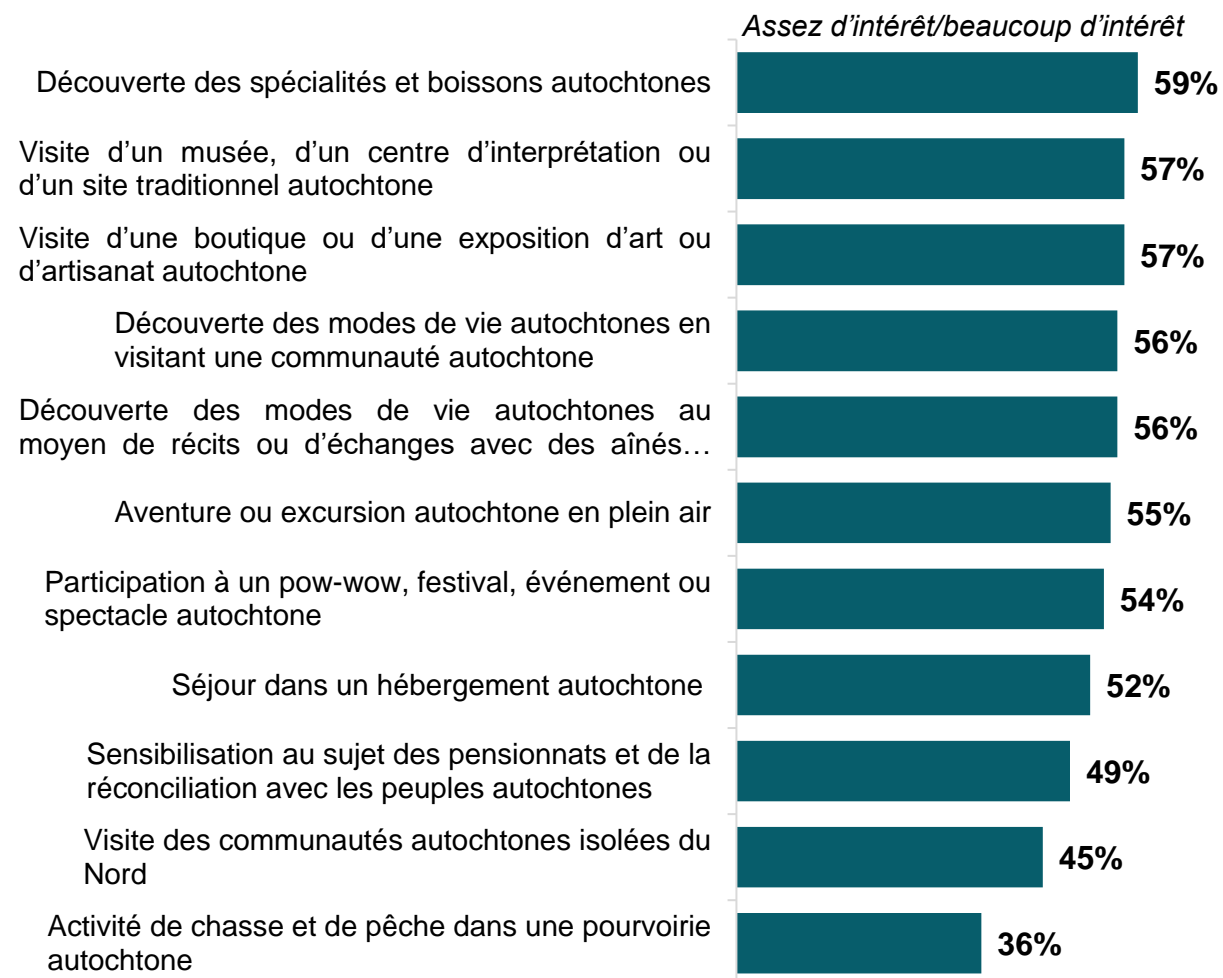


Colombie-Britannique



Les Canadiens souhaitent surtout découvrir la culture autochtone par l'entremise des spécialités et des boissons, ainsi que visiter des centres culturels tels que des musées et des boutiques ou des expositions d'artisanat.

INTÉRÊT POUR LES ACTIVITÉS CULTURELLES ET TOURISTIQUES AUTOCHTONES



Uclulet

Colombie-Britannique

Base : Résidents canadiens de 18 ans ou plus (n=9 250).
Quel est votre niveau d'intérêt pour les activités ou expériences culturelles et touristiques autochtones suivantes au Canada?

VOYAGE RÉCENT



Jasper
Alberta

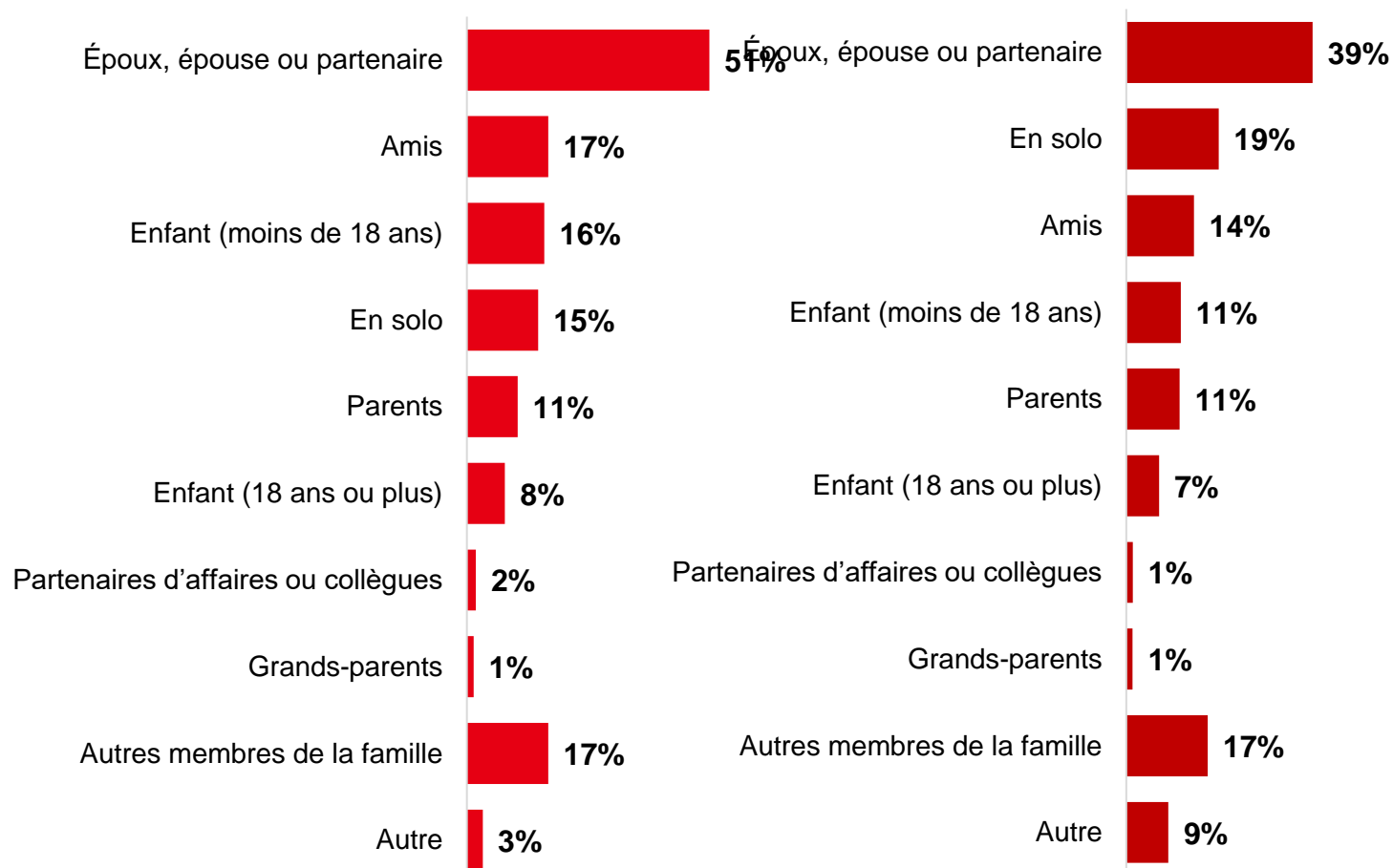


GROUPE DE VOYAGE D'UN VOYAGE RÉCENT

Les conjoints, conjointes ou partenaires étaient les compagnons de voyage les plus fréquents, tant pour les voyageurs hors province que pour les voyageurs à l'intérieur de la province. Les voyageurs hors province préféraient également voyager avec des amis ou leurs enfants, tandis que les voyageurs à l'intérieur de la province étaient plus susceptibles de voyager en solitaire.

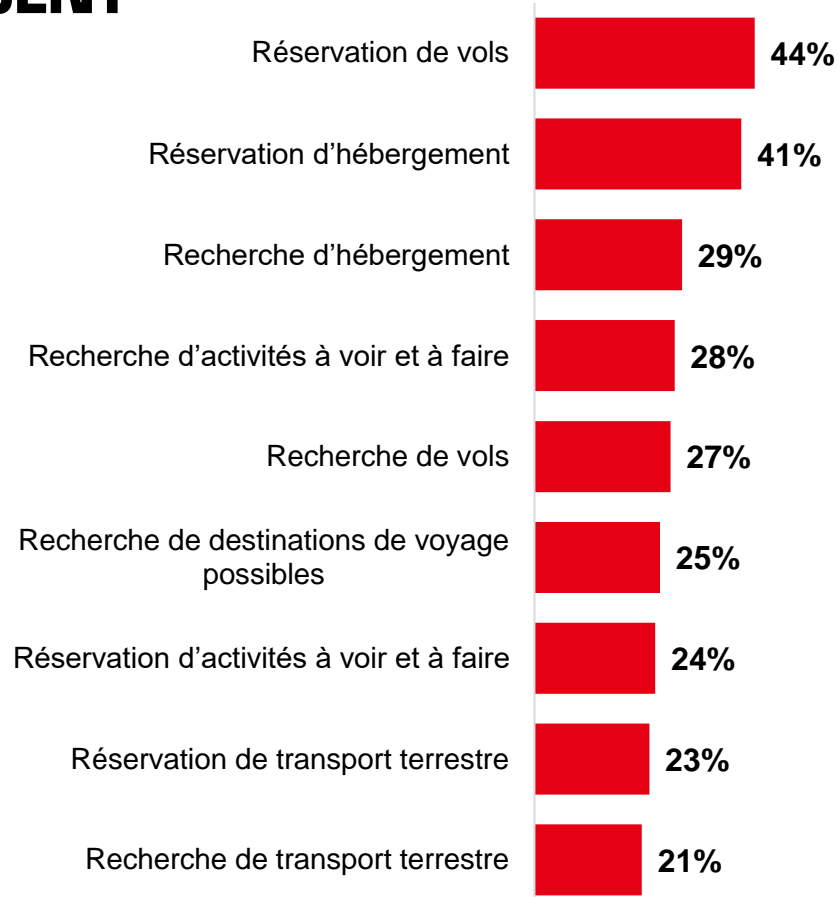
■ Voyageurs hors province (n=4 226)

■ Voyageurs à l'intérieur de la province (n=4 592)



Base : Résidents canadiens de 18 ans ou plus.
Avec qui avez-vous effectué ce voyage? (Sélectionnez toutes les réponses qui s'appliquent.)

RECOURS À UNE AGENCE DE VOYAGES OU À UN VOYAGISTE LORS D'UN VOYAGE RÉCENT



13 %
des voyageurs hors
province ont eu
recours à une
agence de voyages.

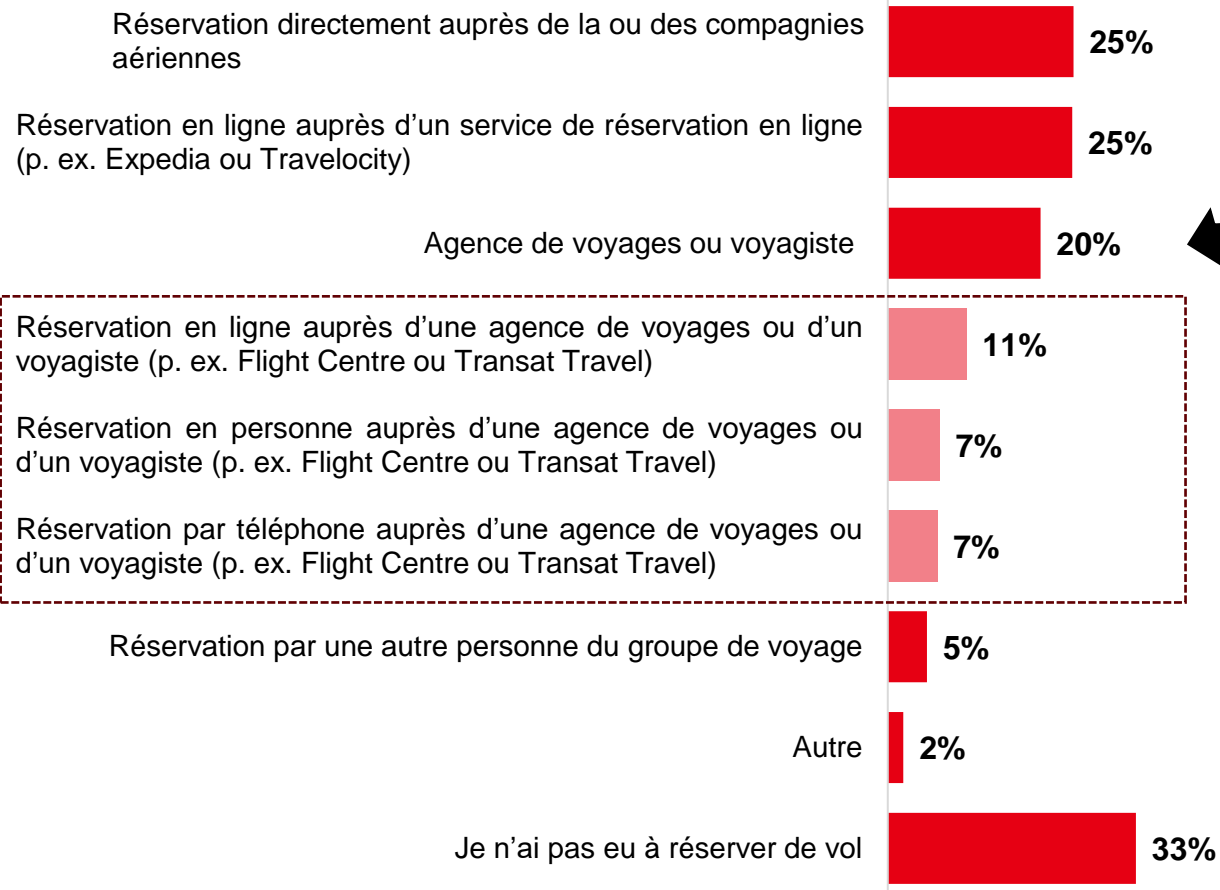
Base : Voyageurs nationaux hors province, toutes destinations confondues, qui ont fait appel à une agence de voyages ou à un voyageur. Les agences de voyages offrent un service personnalisé visant à aider les particuliers, les groupes et les voyageurs d'affaires à planifier et à organiser leurs voyages, que ce soit pour acheter des forfaits de voyages ou réserver des vols ou des hôtels. Parmi les agences de voyages, mentionnons Flight Centre ou Transat Travel, mais pas les services de réservation en ligne comme Expedia ou Travelocity. Avez-vous fait appel à une agence de voyages ou à un voyageur pour vous aider dans vos recherches ou pour réserver votre voyage? (Sélectionnez une seule réponse.)
Parmi les éléments suivants, pour lesquels avez-vous fait appel à une agence de voyages ou à un voyageur?



Plus d'un voyageur hors province sur dix a fait appel à une agence de voyages, généralement pour réserver un vol ou un hébergement.



RÉSERVATION DE VOLS LORS D'UN VOYAGE RÉCENT



Ensemble des voyageurs hors province



CANADIAN TOURISM DATA collective



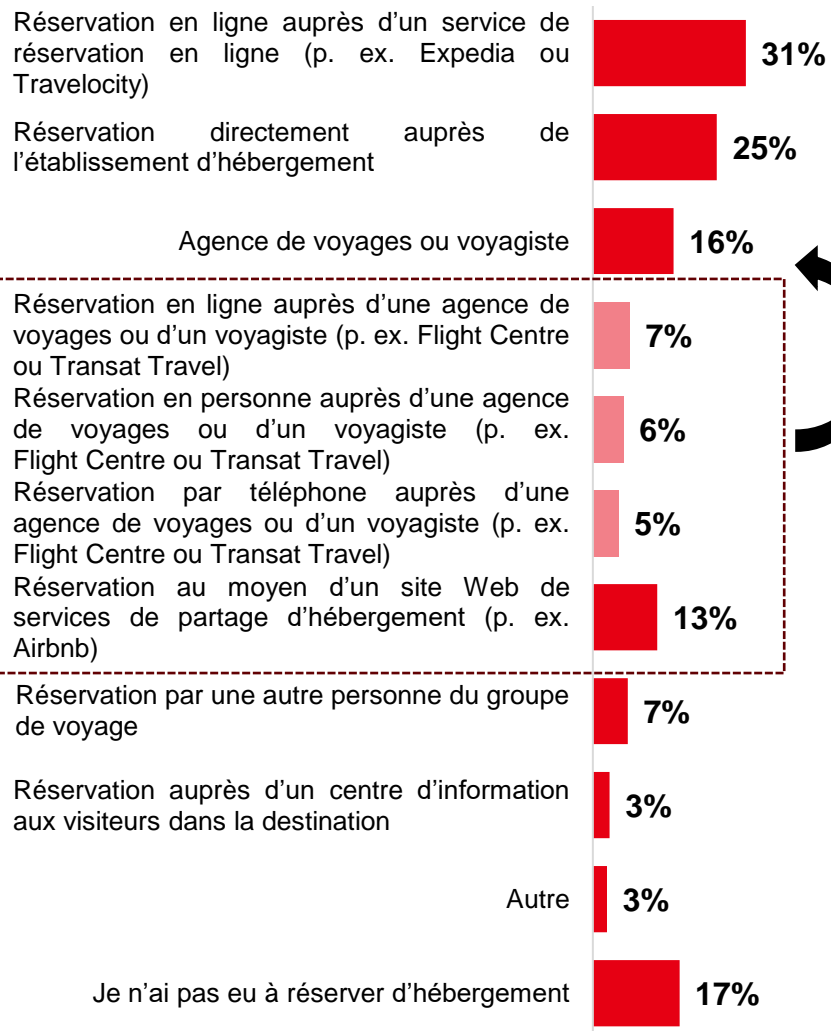
DESTINATION CANADA

Lorsqu'ils réservent un vol, les voyageurs hors province sont plus susceptibles de le faire directement auprès des compagnies aériennes ou par l'intermédiaire d'un service de réservation en ligne.

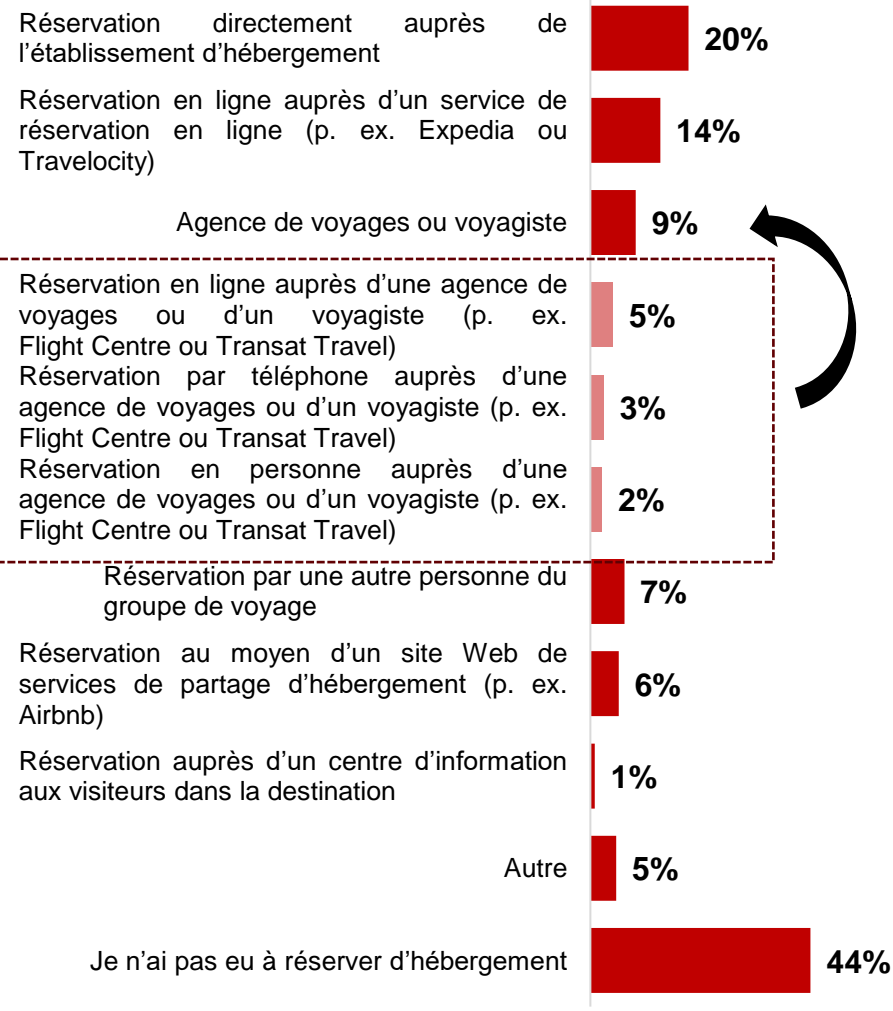


RÉSERVATION D'HÉBERGEMENT LORS D'UN VOYAGE RÉCENT

Voyageurs hors province (n=4 226)



Voyageurs à l'intérieur de la province (n=4 592)



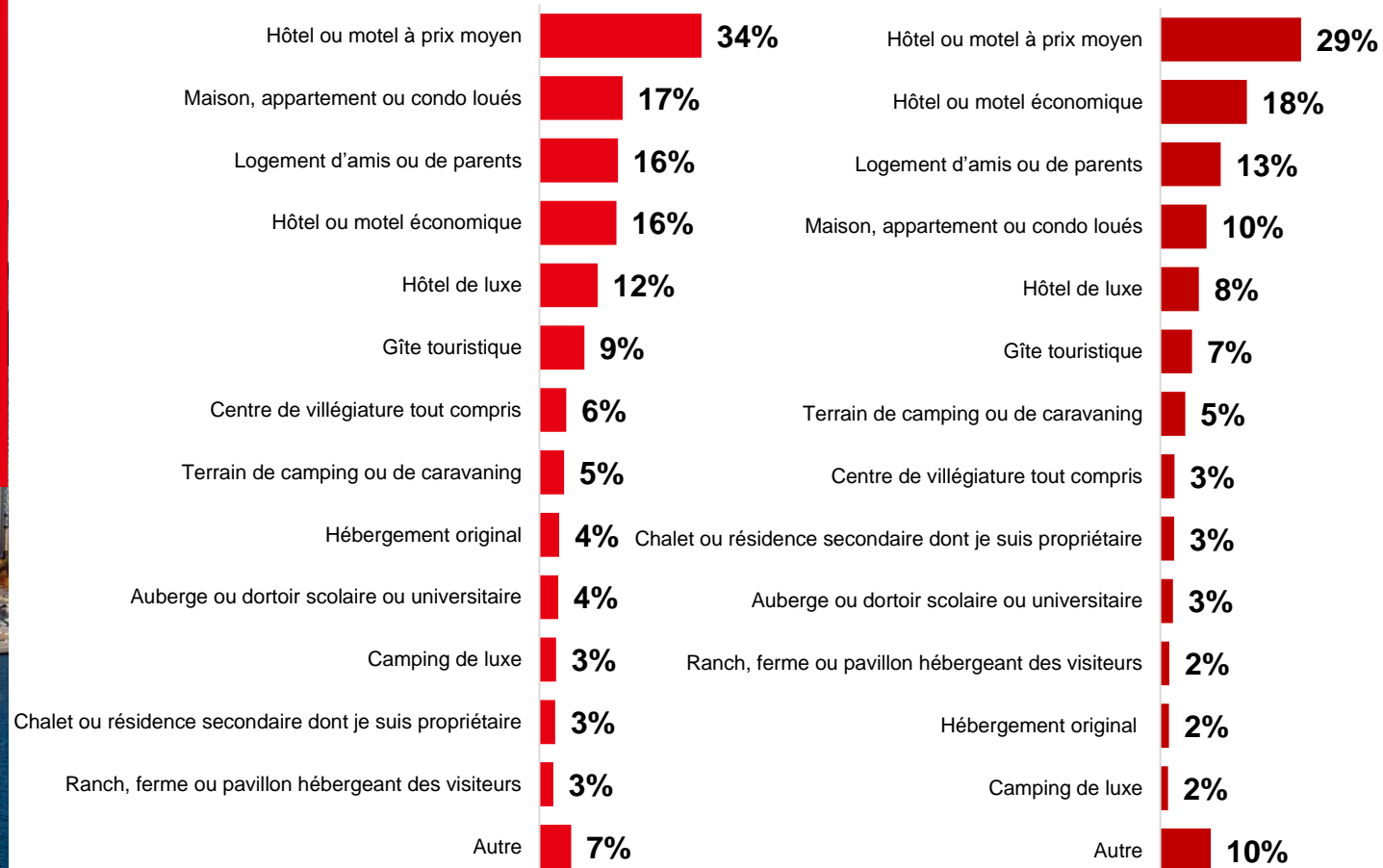
Lorsqu'ils réservent un hébergement, les voyageurs hors province sont plus susceptibles de le faire en ligne, alors que les voyageurs à l'intérieur de la province réservent directement auprès de l'établissement d'hébergement.

TYPE D'ÉTABLISSEMENT D'HÉBERGEMENT LORS D'UN VOYAGE RÉCENT

■ Voyageurs hors province (n=3 450)

■ Voyageurs à l'intérieur de la province (n=2 465)

Les hôtels et les motels à prix moyen étaient populaires parmi l'ensemble des voyageurs. Cependant, les voyageurs hors province ont préféré louer un hébergement ou loger chez des amis ou des parents, alors que les voyageurs à l'intérieur de la province ont opté pour un hôtel ou un motel économique.



Base : Résidents canadiens de 18 ans ou plus, toutes destinations confondues, qui ont réservé un hébergement.
F14. Dans quel type d'établissement d'hébergement avez-vous séjourné lors de ce voyage? (Sélectionnez toutes les réponses qui s'appliquent.)

ACTIVITÉS PRATIQUÉES LORS D'UN VOYAGE AU CANADA – 10 PRINCIPALES RÉPONSES

Dans l'ensemble, les voyageurs avant visité le Canada s'intéressaient à la fois aux expériences naturelles et culturelles, telles que les promenades dans la nature, l'essai de la cuisine locale et les attractions naturelles.

28 %

Promenades dans la nature

15 %

Achat de vêtements et de chaussures

27 %

Essai de spécialités et de boissons du coin

15 %

Randonnées

24 %

Attractions naturelles

14 %

Achat d'articles qui me rappelleront mon voyage

20 %

Marchés locaux

14 %

Restaurants de fine cuisine

19 %

Parcs naturels

14 %

Espaces verts urbains comme les parcs et jardins



Canyon Johnston
Alberta

Base : Résidents canadiens de 18 ans ou plus, toutes destinations confondues (n=8 818). Parmi les activités suivantes, auxquelles avez-vous pris part lors de votre récent voyage au Canada? (Sélectionnez toutes les réponses qui s'appliquent.)

PRVEM pour le Canada – décembre 2023

MERCI

Pour toute question, écrivez à research@destinationcanada.com.



CANADIAN TOURISM DATA
collective